


# GaloPro — Galop 4 - Quiz #5

10 questions • 16/04/2026 • 0 faciles 0 moyens 10 difficiles

1 VRAI ou FAUX

Difficile

VRAI ou FAUX : 'On peut faire varier le rythme d'une allure. C'est ce que l'on appelle une variation extra-allure'



A. FAUX

B. VRAI

2 VRAI ou FAUX

Difficile

VRAI ou FAUX: 'Graisser les pieds permet de renforcer la corne'



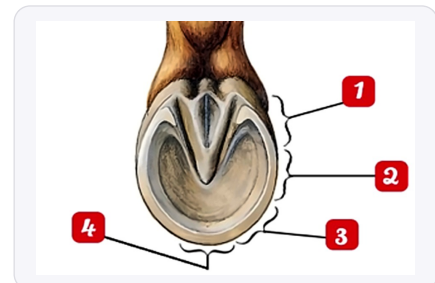
A. FAUX

B. VRAI

3 Les parties du sabot et le fer

Difficile

Quel est le nom de la partie 3 du pied du cheval ?



A. la fourchette

B. la mamelle

C. la lacune médiane


D. les glomes

4

NoTheme

Difficile

En règle générale, la bouche d'un cheval adulte est composée de :



A. 20 dents

B. 40 dents

C. 46 dents

D. 36 dents

5

VRAI ou FAUX

Difficile

VRAI ou FAUX: 'Le talon est l'avant du sabot'



A. VRAI


B. FAUX

6

VRAI ou FAUX

Difficile

VRAI ou FAUX : 'Une allure a toujours le même rythme'



A. VRAI

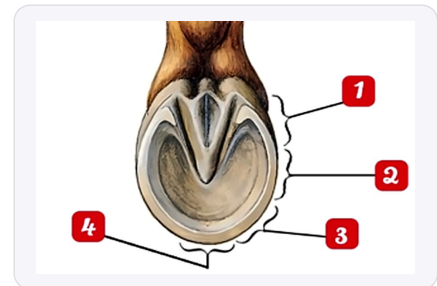
B. FAUX

7

Les parties du sabot et le fer

Difficile

Quel est le nom de la partie 4 du pied du cheval ?



A. les glomes

B. la barre

C. la pince

D. la lacune médiane

8

Les parties du corps du cheval

Difficile

Quelle partie du sabot du cheval doit-on graisser en premier ?



A. le dessous du sabot

B. le côté gauche du sabot

C. le côté droit du sabot

D. le dessus du sabot

9

VRAI ou FAUX

Difficile

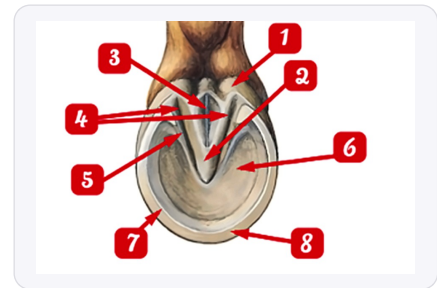
VRAI ou FAUX : Les fers antérieurs ont deux pinçons.



A. VRAI

B. FAUX

Quel est le nom de la partie 4 du pied du cheval ?



A. la paroi

B. les lacunes latérales

C. le périople

D. la barre

---

# Corrige

---

**Q1. VRAI ou FAUX : 'On peut faire varier le rythme d'une allure. C'est ce que l'on appelle u...**

✓ **A. FAUX**

*Les variations dans une allure s'appellent des variations intra-allure (pas dans la même allure), tandis que les variations extra-allure correspondent au changement d'une allure à une autre selon le programme FFE. Pour retenir facilement : "intra" = à l'intérieur d'une même allure, "extra" = à l'extérieur, donc vers une autre allure.*

---

**Q2. VRAI ou FAUX: 'Graisser les pieds permet de renforcer la corne'**

✓ **B. VRAI**

*Le graissage régulier des pieds nourrit et assouplit la corne, ce qui la rend plus résistante aux fissures et à la sécheresse selon les recommandations FFE pour l'entretien du cheval. Appliquez la graisse en couche fine avec un pinceau, de préférence le soir pour une meilleure pénétration.*

---

**Q3. Quel est le nom de la partie 3 du pied du cheval ?**

✓ **B. la mamelle**

*La mamelle correspond aux parties latérales du sabot, situées entre les quartiers et les talons, formant la zone d'appui du pied selon l'anatomie équine du programme FFE. Visualisez le sabot comme une horloge : les mamelles se trouvent vers 4h et 8h si la pince est à 12h.*

---

**Q4. En règle générale, la bouche d'un cheval adulte est composée de :**

✓ **B. 40 dents**

*La dentition complète d'un cheval adulte comprend 40 dents (12 incisives, 24 molaires et 4 canines chez les mâles) selon les connaissances hippologiques FFE. Les juments n'ont généralement pas de canines, ce qui explique parfois un total de 36 dents chez les femelles.*

---

**Q5. VRAI ou FAUX: 'Le talon est l'avant du sabot'**

✓ **B. FAUX**

*Le talon se situe à l'arrière du sabot, à l'opposé de la pince qui constitue la partie avant, selon l'anatomie du pied enseignée dans le programme FFE. Mémorisez : comme pour l'humain, le talon du cheval est à l'arrière du pied.*

---

**Q6. VRAI ou FAUX : 'Une allure a toujours le même rythme'**

✓ **B. FAUX**

*Une même allure peut présenter différents rythmes selon l'amplitude et la cadence demandées par le cavalier, constituant les variations intra-allure du programme FFE. Par exemple, le pas peut être raccourci, moyen ou allongé tout en gardant sa séquence à 4 temps.*

---

**Q7. Quel est le nom de la partie 4 du pied du cheval ?**

✓ **C. la pince**

*La pince constitue la partie avant du sabot, formant la pointe du pied du cheval selon l'anatomie équine FFE. C'est la zone qui touche le sol en premier lors de la pose du pied et qui s'use le plus rapidement.*

---

---

**Q8. Quelle partie du sabot du cheval doit-on graisser en premier ?**

✓ **A. le dessous du sabot**

*Commencer par graisser le dessous du sabot permet de traiter la sole et la fourchette qui sont les parties les plus exposées à l'humidité et aux infections selon les soins FFE. Utilisez un cure-pied pour nettoyer d'abord, puis appliquez la graisse du centre vers l'extérieur.*

---

**Q9. VRAI ou FAUX : Les fers antérieurs ont deux pinçons.**

✓ **B. FAUX**

*Les fers antérieurs n'ont qu'un seul pinçon situé en pince, contrairement aux fers postérieurs qui peuvent en avoir deux selon les techniques de maréchalerie FFE. Le pinçon unique à l'avant évite les interférences lors du lever des antérieurs.*

---

**Q10. Quel est le nom de la partie 4 du pied du cheval ?**

✓ **B. les lacunes latérales**

*Les lacunes latérales sont les cavités situées de chaque côté de la fourchette, entre celle-ci et les barres du sabot selon l'anatomie FFE. Ces zones doivent rester propres et sèches car elles sont particulièrement sensibles aux infections comme le pourridé.*

---